



UNIVERSITÉ  
Clermont  
Auvergne

INSTITUT LETTRES, LANGUES,  
SCIENCES HUMAINES ET SOCIALES  
UFR Lettres, Culture  
et Sciences Humaines

# Guide des stages **2024-2025** à destination des étudiants et des étudiantes de l'UFR Lettres, Culture et Sciences Humaines souhaitant effectuer un **stage en France et/ou à l'étranger**

*Année universitaire 2024-2025*

# SOMMAIRE

Informations pratiques stages en France et à l'Étranger	P. 3-4-5
Vos contacts à l'UFR LCSH	P. 6
La Fabrique	P. 7
Procédure stages en France	P. 8-9
Procédure stages à l'étranger	P. 10-11-12
Aides financières pour un stage à l'étranger	P. 13-14
Présentation des formulaires	P. 15
<b><u>STAGE EN FRANCE</u></b>	
Formulaire 1 / Accord préalable à l'édition de la convention de stage en France / spécimen	P. 16
Formulaires 2 / Grille de calcul des heures stages en France / spécimen	P. 17
<b><u>STAGE A L'ETRANGER</u></b>	
Formulaire A / Formulaire d'accord préalable à l'édition de la convention de stage à l'étranger/ spécimen	P. 18
Formulaire B / Grille de calcul des heures en stage à l'étranger / spécimen	P. 19
Formulaire C / Dossier de candidature bourse Erasmus+ stage à l'étranger / spécimen	P. 20
<b><u>ANNEXES</u></b>	
Annexe 1 / Qui fait Quoi : Stage en France / spécimen	P. 21
Annexe 2 / Qui fait Quoi : Stage à l'étranger / spécimen	P. 22

# INFORMATIONS PRATIQUES

## STAGES EN FRANCE ET A L'ETRANGER

Les stages peuvent être réalisés dans le cadre de l'année universitaire en cours soit entre le 1<sup>er</sup>/10/2024 et le 30/09/2025. Les réunions de rentrée universitaire étant début septembre, l'étudiant.e doit en tenir compte dans la planification de ses dates de stage.

### Définitions

- **Stage obligatoire** : Stage intégré dans le cursus de formation qui délivre des crédits ECTS.

La durée maximale du stage est de 6 mois ou 924 heures.

« Chaque période au moins égale à sept heures de présence, consécutives ou non, est considérée comme équivalente à un jour et chaque période au moins égale à vingt-deux jours de présence, consécutifs ou non, est considérée comme équivalente à un mois » (art. D124-6 Code de l'éducation), soit 22 jours de présence = 154h00/mois.

La durée et la période de stage doivent respecter ce qui est prévu dans la maquette de formation.

Avant de signer l'accord préalable (formulaire 1), l'enseignant.e référent.e doit s'assurer que les dates de stage et la période de stage sont en adéquation avec les MCCC.

- **Stages complémentaires** : Il existe 2 types de stages complémentaires :

-> les **stages de réorientation** : il s'agit d'une période de mise en situation professionnelle pour un.e étudiant.e qui estime s'être trompé.e de voie et qui veut vérifier son projet de réorientation en suivant un stage. L'étudiant.e doit s'adresser au service réussite orientation insertion, **La FABRIQUE** (cf. page 7 du guide du stage).

-> les **stages de professionnalisation (= stage hors cursus)** : il s'agit d'une période de mise en situation professionnelle, en lien avec la formation. Ces stages ne sont pas crédités et ne peuvent pas se prolonger au-delà de la fermeture de l'université, fin juillet.

Le volume horaire doit être compris **entre 71 heures minimum et 462h00** au cours duquel l'étudiant.e aura des missions précises à effectuer.

Ces stages **ne peuvent être réalisés qu'à titre exceptionnel, après validation de la Doyenne de l'UFR LCSH, et uniquement lorsque la maquette de formation ne prévoit pas de stage.**

A l'issue du stage, **une restitution (rapport de stage) effectuée par l'étudiant.e est obligatoire.**



-> **un.e étudiant.e ne peut faire qu'un stage de professionnalisation par année universitaire.** S'il/elle a plusieurs projets, il/elle devra en choisir un seul avec son enseignant.e référent.e.

-> **aucune demande de stage de professionnalisation ne sera traitée entre le 03/03/25 et le 30/04/25.**

Par conséquent, pour des stages qui se dérouleraient **en mars ou avril**, les demandes doivent être adressées au bureau des stages ([stages.lcsh@uca.fr](mailto:stages.lcsh@uca.fr)) au plus tard le 14/02/25.

A compter du **05/05/25**, les demandes pourront de nouveau être traitées.

- **Période d'observation** : une période d'observation correspond à la découverte d'une entreprise par un.e étudiant.e pour une **durée maximum de 70h00.**

Elle doit être en adéquation avec la formation universitaire suivie et **validée par l'enseignant.e.** Elle **ne délivre pas de crédit ECTS.**

La finalité de cette période d'observation est de **découvrir le milieu professionnel** et observer activement le quotidien de ceux qui exercent le métier visé sans mettre en pratique d'action au sein de la structure d'accueil. Aucune mission ne sera réalisée par l'étudiant.e. Les **demandes sont à adresser au secrétariat pédagogique du Département concerné.**

## Délai

- **Stage en France** : le **dossier complet** (page 8) est à transmettre par courriel en format pdf au bureau des stages en France **impérativement 3 semaines au plus tard avant le début du stage (hors vacances scolaires)**. **Si ce délai n'est pas respecté, nous serons contraint.es de vous demander de reporter votre stage.**
- **Stage à l'étranger** : le **dossier complet** (page 10) est à transmettre par courriel en format pdf au bureau des Relations Internationales **impérativement 5 semaines au plus tard avant le début du stage (hors vacances scolaires)** ;

## Gratification

- **En formation initiale** :  
**En France**, un stage doit être obligatoirement **gratifié 4.35€** net par heure de présence à partir de la 309<sup>ème</sup> heure de stage. Cette gratification est calculée en fonction du temps de présence effective du stagiaire dans l'organisme d'accueil. Des jours de congés peuvent être accordés et gratifiés au choix de la structure. *Pour plus d'informations : [Gratification minimale d'un.e stagiaire étudiant.e ou élève dans une entreprise / Service-public.fr](#)*  
**A l'étranger**, un stage n'est pas obligatoirement gratifié.
- **En Formation Continue** : la gratification n'est pas obligatoire. Elle est interdite dans les organismes publics.

## Congés

Des congés peuvent être accordés **au libre choix de la structure d'accueil**.

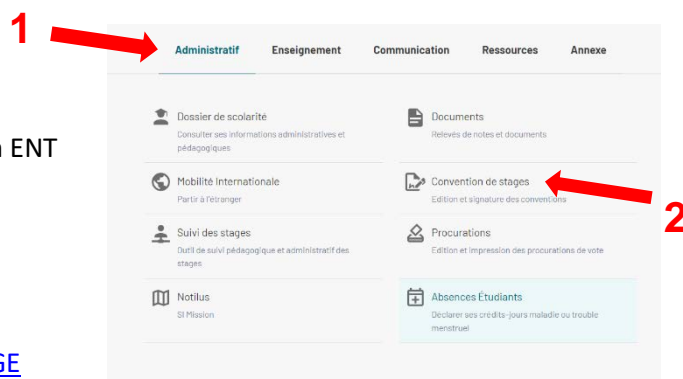
La récupération des heures supplémentaires et les RTT ne sont pas autorisées. Néanmoins, des autorisations d'absences (non payées, sauf en cas de maternité et d'adoption) peuvent être accordées par la structure d'accueil.

## Convention de stage

- **En formation initiale** :  
Ce document doit être pré-saisi par l'étudiant.e via son ENT sur l'application Esup-stage.

Un pas à pas est accessible pour vous guider dans la pré-saisie de votre convention de stage via le lien ci-dessous :

[Tutoriel : créer sa convention de stage avec ESUP-STAGE](#)



Il est indispensable de sélectionner « stage obligatoire » ou « stage de professionnalisation » dans la rubrique « éléments pédagogiques » pour que le nombre d'ECTS soit pris en compte (zéro pour un stage de professionnalisation).

Le bureau des stages en France ou le bureau des Relations Internationales, se charge de l'édition de la convention car l'étudiant.e n'a pas les droits d'accès.

La validation, par le bureau des stages en France ou le bureau des Relations Internationales, sur Esup-Stage se fait quand la convention est signée par toutes les parties, l'UFR LCSH étant le dernier signataire.

- **En Formation Continue** :  
**Les stagiaires en Formation Continue** doivent également transmettre **par courriel**, au service Formation Continue et Alternance de l'UFR LCSH, [formationcontinue.lcsh@uca.fr](mailto:formationcontinue.lcsh@uca.fr), un exemplaire de leur convention de stage signée par toutes les parties.

## Avenant la convention

**Tout changement intervenant** pendant le stage, doit **se faire par l'intermédiaire d'un avenant**. L'étudiant.e en informera son enseignant.e référent.e dans un premier temps, puis le bureau des stages en France ou le bureau des Relations Internationales, communiquera la procédure à suivre à l'étudiant.e.

### Rupture de la convention de stage

En cas de désaccord entre les différentes parties, une procédure de résiliation sera mise en place. Elle sera indiquée par le bureau des stages en France ou le bureau des Relations Internationales.

### Arrêt maladie pendant un stage

**L'étudiant.e** doit prévenir sa structure d'accueil immédiatement, obtenir un arrêt de travail de la part de son médecin traitant et le transmettre dans un délai de 48h00 à sa structure d'accueil.

Le stagiaire ne peut prétendre à des indemnités journalières de la CPAM. **L'organisme d'accueil** transmet **par courriel** une copie de l'arrêt de travail au bureau des stages en France ([stages.lcsh@uca.fr](mailto:stages.lcsh@uca.fr)) ou au bureau des Relations Internationales (stage à l'étranger : [ri.lcsh@uca.fr](mailto:ri.lcsh@uca.fr)).

**L'étudiant.e** doit également prévenir par courriel, son enseignant.e référent.e et le bureau des stages en France ou le bureau des Relations Internationales de l'UFR LCSH.

### Accident du travail pendant un stage

Se référer à la convention de stage pour les modalités

**L'étudiant.e** doit prévenir par courriel, son enseignant.e référent.e et le bureau des stages en France ([stages.lcsh@uca.fr](mailto:stages.lcsh@uca.fr)) ou le bureau des Relations Internationales (stage à l'étranger : [ri.lcsh@uca.fr](mailto:ri.lcsh@uca.fr)) de l'UFR LCSH.

### Attestation de fin de stage

- Destinée personnellement à l'étudiant.e, il/elle doit la conserver à l'issue de son stage.
- Elle est envoyée par courriel à l'étudiant.e en même temps que la convention de stage.

### Attestation de responsabilité civile obligatoire

Elle doit obligatoirement être jointe au formulaire n°1 d'accord préalable à l'édition de la convention de stage. Il est vivement conseillé que la mention « stage » figure sur ce document. La période de couverture doit correspondre à la période de stage.

### Fiche d'appréciation de stage

La fiche d'appréciation du stage est générée automatiquement via l'application Esup-stage, une fois que la convention a été signée par toutes les parties et validée par le bureau des stages en France ou le bureau des Relations Internationales (stage à l'étranger).

Cette validation génère un lien qui est envoyé par mail au responsable de formation. Si celui-ci clique sur le lien, l'enseignant.e référent.e pourra activer le suivi pédagogique du stage sur la plateforme.

10 jours avant la fin du stage, cette activation générera la fiche d'appréciation que la structure doit remplir à l'issue du stage.

### Stage en distanciel

Ne pas utiliser « télétravail » dans votre convention de stage.

Pour les étudiant.es, c'est le terme « stage en distanciel » qui s'applique légalement. Ce dispositif spécifique n'est accordé qu'à titre exceptionnel et sur accord de l'enseignant.e référent.e. Le bureau des stages en France ou bureau des Relations Internationales vous transmettra les modalités définies pour un stage en distanciel.

### UE libre

Pour tout stage réalisé dans le cadre d'une UE libre, vous pouvez consulter le catalogue dédié en allant sur le [site internet de l'UCA](#) : onglet « formation » / « catalogue des UE Libres », afin d'identifier le.la référent.e à contacter.

# VOS CONTACTS A L'UFR LCSH

## Stages en France

### Service Relations Internationales et Stages Bureau des stages en France

<https://lettres.uca.fr/insertion-professionnelle-stages/stages>

**Anne DAUDÉ** - Gestionnaire Bureau des Stages en France et insertion professionnelle

Gestion de toutes les demandes de stages en France

Tél : 04 73 34 66 93 - [stages.lcsh@uca.fr](mailto:stages.lcsh@uca.fr)

**Le bureau des stages en France est ouvert :**

tous les jours  
de 9h00 à 12h30  
et de 14h à 16h00  
(Sauf le mercredi en télétravail  
jusqu'à 15h)

## Stages à l'Étranger et Bourses

### Service Relations Internationales et Stages Bureau des Relations Internationales

<https://lettres.uca.fr/international/mobilite-etudes-sortante-partir-a-letranger/faire-un-stage-a-letranger>

**Céline LOCATELLI** - Responsable du service

Gestion de toutes les demandes de stages à l'étranger et demandes de bourses

Tél : 04 73 34 65 10 - [ri.lcsh@uca.fr](mailto:ri.lcsh@uca.fr)

**Le bureau des relations internationales est ouvert :**

Lundi, Mercredi et Jeudi  
de 8h30 à 12h00  
et Lundi de 13h30 à 16h00

**Joignable par courriel et/ou Teams**

Mardi et Vendredi  
de 8h30 à 12h00  
et Mardi et Jeudi  
de 13h30 à 16h00

## Nous trouver

### Site Gergovia



**Adresse postale :**

UCA – UFR LCSH  
Bureau des relations  
internationales et  
Bureau des stages en France

29, bd Gergovia  
TSA 20406  
63001 Clermont-Ferrand

**Boite aux lettres n.129**

- 1 Accueil
- 2 UFR Lettres, Culture et Sciences Humaines (LCSH)
- 3 Bibliothèque Lettres et Sciences Humaines

# LA FABRIQUE

<https://lafabrique.uca.fr/>

La Fabrique est un service de l'UCA dont l'équipe accompagne les étudiant.es dans l'élaboration de leur projet de formation en vue d'une poursuite d'étude ou d'une réorientation. Elle aide également à préparer l'insertion professionnelle des futur.es diplômé.es.

*L'équipe de la Fabrique – Réussite – Orientation – Insertion accompagne désormais les étudiant.e.s dans ses nouveaux locaux au KAP – Learning Centre*



Pour toutes vos demandes, vous pouvez :

Nous envoyer un mail via l'adresse [lafabrique.df@uca.fr](mailto:lafabrique.df@uca.fr)

Nous contacter au 04 73 40 62 70

Ou encore venir nous rencontrer au :

## KAP – Learning Centre

1er étage  
Passerelle – 5 rue Kessler  
63006 Clermont-Ferrand  
Arrêt de tram "UCA – Campus Centre"

Le service est ouvert  
du **lundi** au **vendredi**  
de 8h30 à 12h  
et de 13h à 16h30

## Site des Cézeaux

Maison de la vie étudiante (1er étage)  
7, place Vasarely  
63170 Aubière  
Arrêt de tram "UCA Campus Cézeaux"

Le service est ouvert  
du **lundi** au **jeudi**  
de 8h à 12h  
et de 13h à 16h30

## La Fabrique

Accompagnement auprès des étudiant.e.s

- En **présentiel**
- En distanciel via **Teams**
- En distanciel par **téléphone**

Pour toutes demandes, vous pouvez :

- Nous envoyer un mail via l'adresse [lafabrique.df@uca.fr](mailto:lafabrique.df@uca.fr)
- Nous contacter au **04 73 40 62 70**

Suivez nous sur notre compte Instagram  
[@lafabrique.df](https://www.instagram.com/lafabrique.df)



# PROCEDURE STAGES EN FRANCE

**A SAVOIR** : les stages en France incluent les départements et régions d'outre-mer et collectivités d'outre-mer - DROM-COM.

## ETAPE 1 – LE DOSSIER STAGE

Ce dossier est à constituer pour tout type de stage (stage obligatoire ou stage de professionnalisation (= stage hors cursus), et quel que soit votre statut (Formation Initiale ou Formation Continue).

### → DEMARCHES A EFFECTUER PAR L'ETUDIANT.E :

1. **Consulter le site internet de l'UFR LCSH** : [lettres.uca.fr](http://lettres.uca.fr) (rubrique « insertion professionnelle /stages » sous-rubrique « stages ».)
2. **Télécharger et compléter le formulaire N° 1 - formulaire d'accord préalable à l'édition de la convention de stage en France.** Il s'agit d'un document interne à compléter avec les éléments donnés par la structure mais à ne pas lui transmettre. Indiquer le **taux horaire** en vigueur (minimum 4,35€/heure net pour un stage de plus de 308h) (cf. page 3 : « informations pratiques », « gratification » dans ce guide.)
3. **Faire suivre ce formulaire n°1 à l'enseignant.e référent.e**, assurant le suivi pendant le stage, pour validation et signature (sa signature est obligatoire).
4. **Télécharger et compléter le formulaire n° 2 - grille de calcul automatique des heures en stage.**
5. **Transmettre par courriel au Bureau des stages en France**, au plus tard 3 semaines avant la date de départ en stage, hors vacances scolaires, **son dossier complet** (formulaires n°1 **signé** & formulaire n°2 + attestation de responsabilité civile mentionnant le terme « stage »).

### → DEMARCHES A EFFECTUER PAR LE BUREAU DES STAGES EN FRANCE :

1. **Accuser réception de la conformité du dossier** de l'étudiant.e (dans les 3 jours qui suivent au plus tard, hors vacances scolaires et week-ends.)
2. **Envoyer un courriel à l'étudiant.e pour qu'il/qu'elle pré-saisisse sa convention de stage** via l'ENT, dans les 48h00 au plus tard après l'accusé de réception du dossier conforme.

## ETAPE 2 - LA CONVENTION DE STAGE

### → DEMARCHES A EFFECTUER PAR L'ETUDIANT.E :

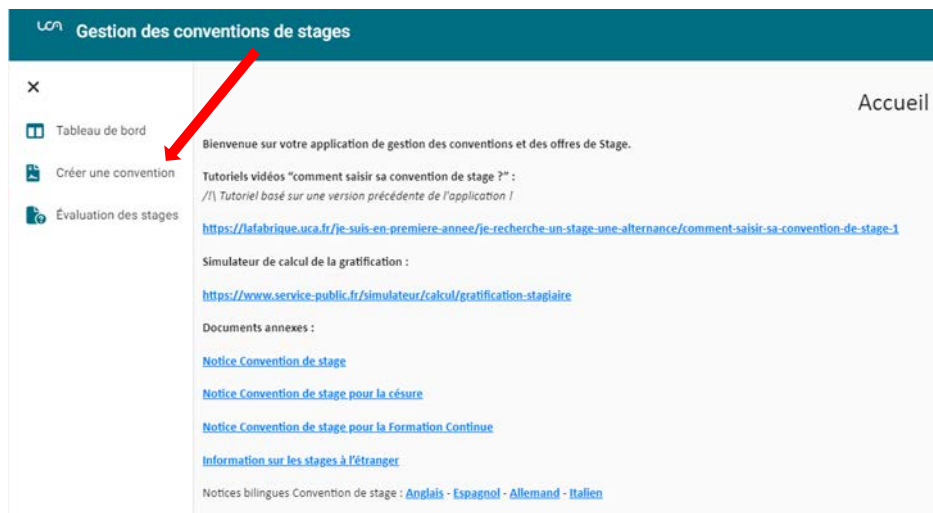
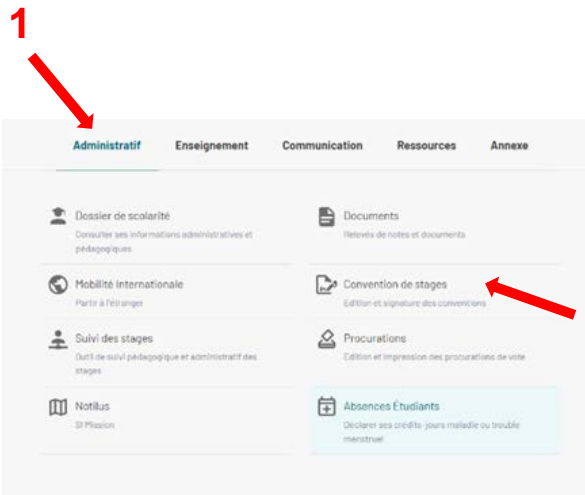
1. **Pré-saisir la convention de stage via l'ENT sur l'application Esup Stage** à l'aide du formulaire n°1 dans les 48h00 au plus tard qui suivent l'envoi du courriel d'accusé de réception de la conformité du dossier par le bureau des stages en France.

Des tutoriels vidéos et pas à pas sont disponibles pour vous guider dans la pré-saisie de votre convention de stage.

Tutoriel : [créer sa convention de stage avec ESUP-STAGE](#)

2. **Vérifier l'orthographe des courriels pré-saisis** (cf. « informations pratiques »).





### → DEMARCHES A EFFECTUER PAR LE BUREAU DES STAGES EN FRANCE :

1. **Vérifier les informations pré-saisies** sur l'ENT
2. **Editer et envoyer par courriel la convention de stage** + l'attestation de fin de stage à l'étudiant.e pour signature et copie à la structure d'accueil.

## ETAPE 3 - LES SIGNATURES DE LA CONVENTION DE STAGE

Les signatures de la convention se font par courriel sous format pdf dans l'ordre suivant :

### → DEMARCHES A EFFECTUER PAR L'ETUDIANT.E ET LA STRUCTURE D'ACCUEIL :

1. **Signer la convention de stage** transmise par le Bureau des stages en France **et la faire suivre par courriel à sa structure d'accueil pour signature.**
  2. **Le/la représentant.e légal.e de la structure d'accueil et le/la tuteur.trice professionnel.le signent la convention de stage** et la transmettent par courriel au Bureau des stages en France ([stages.lcsh@uca.fr](mailto:stages.lcsh@uca.fr)).
- Le circuit des signatures de la convention doit respecter le délai indiqué dans le courriel d'envoi de la convention.**

### → DEMARCHES A EFFECTUER PAR LE BUREAU DES STAGES EN FRANCE :

1. **Gérer les signatures de l'enseignant.e référent.e et de l'UFR**
2. **Transmettre par courriel à l'étudiant.e cette convention** (messagerie UCA), une fois toutes les signatures apposées. La structure d'accueil est en copie du message.
3. **Valider** la convention de stage sur le logiciel Esup-stage.



**Le dossier complet est à transmettre par courriel en format pdf au bureau des stages en France impérativement 3 semaines au plus tard, hors vacances scolaires, avant la date de début du stage. Passé ce délai, le stage devra être reporté.**

**Aucun départ en stage n'est autorisé sans convention de stage signée par toutes les parties avant le début du stage.**

# PROCEDURE STAGES A L'ETRANGER

## ETAPE 1 – LE DOSSIER STAGE

### → DEMARCHES A EFFECTUER PAR L'ETUDIANT.E :

1. [Vérifier les recommandations du Ministère de l'Europe et des Affaires Etrangères](#) / Onglet « Sécurité » selon les [décisions arrêtées pour l'UCA](#)
2. Consulter les pages dédiées à une mobilité stage à l'étranger du site internet de l'UFR LCSH : <https://lettres.uca.fr/international/mobilite-etudes-sortante-partir-a-letranger/faire-un-stage-a-letranger>
3. Télécharger et compléter le formulaire A - formulaire d'accord préalable à l'édition de la convention de stage à l'étranger. Celui-ci est un document interne à compléter avec les éléments donnés par la structure mais à ne pas lui transmettre.
4. Faire suivre ce formulaire à l'enseignant.e référent.e, assurant le suivi pendant le stage, pour validation et signature.
5. Télécharger et compléter le formulaire B - grille de calcul automatique du nombre d'heures en stage à l'étranger. Le nombre d'heures hebdomadaires variant selon les pays, l'étudiant.e devra se renseigner précisément en amont sur la répartition de son temps de présence en stage, ainsi que sur les jours fériés éventuels, et ce, afin de les reporter sur cette grille jour par jour.
6. Les pièces complémentaires à transmettre avec les formulaires A et B :
  - Pièces obligatoires :
    - Justificatif d'assurance maladie (si séjour se déroule en dehors de l'UE)
    - Carte européenne CEAM (si séjour au sein de l'UE)
  - Pièces recommandées mais pas obligatoires présentées sur l'onglet « Informations & Recommandations »
    - 3 Justificatifs d'assurances : Responsabilité civile à l'étranger + Complémentaire santé à l'étranger + Couverture Rapatriement mentionnant la destination et les dates de mobilité
    - Preuve d'inscription au [portail Ariane](#)

### → DEMARCHES A EFFECTUER PAR LE BUREAU DES RELATIONS INTERNATIONALES :

1. Vérifier la conformité du dossier de l'étudiant.e.
2. Envoyer un courriel à l'étudiant.e pour qu'il complète son formulaire MoveOn et qu'il pré-saisisse sa convention de stage via l'ENT [sur l'application Esup Stage](#) à l'aide du formulaire A.

## ETAPE 2 – LE FORMULAIRE MOVEON ET LA CONVENTION DE STAGE

### → DEMARCHES A EFFECTUER PAR L'ETUDIANT.E :

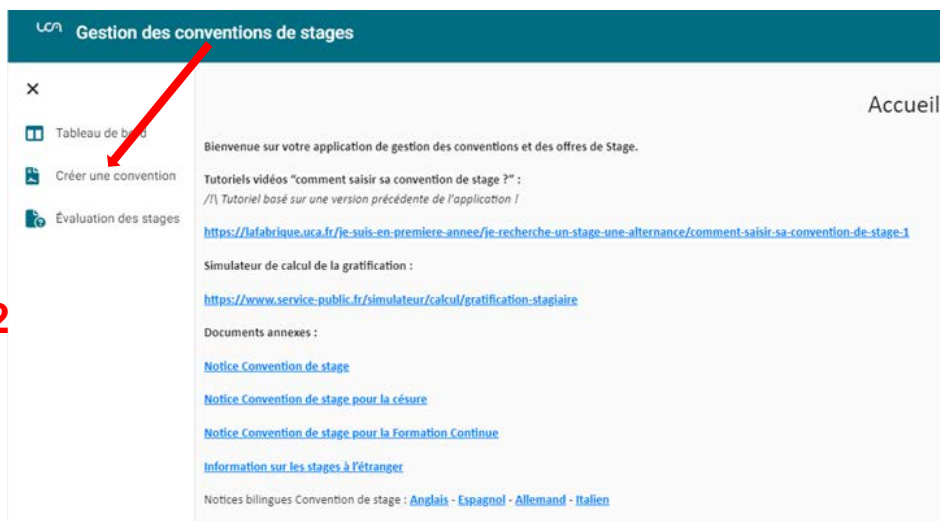
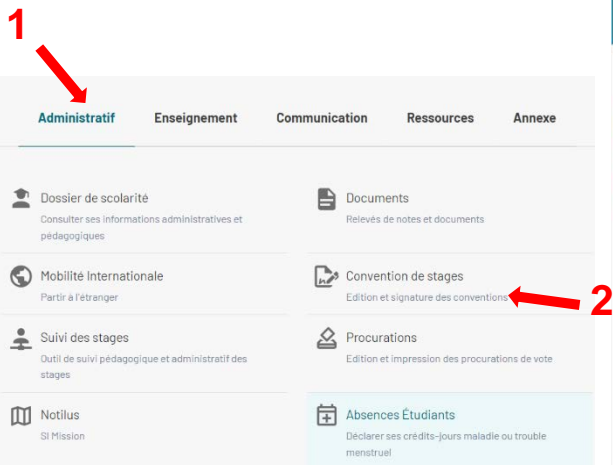
1. Compléter le formulaire MoveOn accessible depuis l'ENT de l'UCA, vérifié par le Bureau des Relations Internationales.
2. Informer le Bureau des Relations Internationales de la complétude de MoveOn.
3. Pré-saisir la convention de stage via l'ENT à l'aide du formulaire A (accord préalable).
4. Informer par courriel le bureau des Relations Internationales de cette pré-saisie.

## MOVEON :

1. Depuis votre ENT, cliquez sur l'onglet « Administratif »
2. Puis cliquez sur « Mobilité internationale / Partir à l'étranger »



## ESUP STAGE :



### → DEMARCHES A EFFECTUER PAR LE BUREAU DES RELATIONS INTERNATIONALES :

1. Vérifier les informations pré-saisies sur l'ENT et sur MoveON.
2. Transmettre par courriel la convention de stage et l'attestation de fin de stage à l'étudiant.e pour signature (messagerie UCA), structure d'accueil en copie.

## ETAPE 3 - LES SIGNATURES DE LA CONVENTION DE STAGE

Les signatures de la convention se font par courriel sous format pdf dans l'ordre suivant :

### → DEMARCHES A EFFECTUER PAR L'ETUDIANT.E ET LA STRUCTURE D'ACCUEIL :

1. Signer la convention de stage transmise par le Bureau des Relations Internationales et la faire suivre par courriel à sa structure d'accueil pour signature.

2. **Le/la représentant.e légal.e de la structure d'accueil et le/la tuteur.trice professionnel.le signent la convention de stage** et la transmettent par courriel au Bureau des Relations Internationales ([ri.lcsh@uca.fr](mailto:ri.lcsh@uca.fr)).  
**Le circuit des signatures de la convention doit respecter le délai indiqué dans le courriel d'envoi de la convention.**

→ **DEMARCHES A EFFECTUER PAR LE BUREAU DES RELATIONS INTERNATIONALES :**

1. **Gérer les signatures de l'enseignant.e référent.e et de l'UFR**
2. **Transmettre par courriel à l'étudiant.e cette convention** (messagerie UCA), une fois toutes les signatures apposées. La structure d'accueil est en copie du message.
3. **Valider** la convention de stage sur le logiciel Esup-stage.



**Le dossier complet est à transmettre par courriel en format pdf au bureau des Relations Internationales impérativement 5 semaines au plus tard, hors vacances scolaires, avant la date de début du stage. Passé ce délai, le stage devra être reporté.**

**Aucun départ en stage n'est autorisé sans convention de stage signée par toutes les parties avant le début du stage.**

- **Les demandes de bourses sont à réaliser en parallèle de la complétude de MoveOn et signature de la convention de stage.**

# AIDES FINANCIERES POUR UN STAGE A L'ETRANGER

Les étudiant.es qui souhaitent effectuer une mobilité stage peuvent **obtenir des aides financières**.

Il existe **plusieurs types de bourses pour les étudiant.es en mobilité stage à l'étranger**.

Ces bourses peuvent être **spécifiques à un type de mobilité** (bourses Erasmus+ stages) ou plus largement **ouvertes à tout projet de mobilité**. Leur **octroi est soumis à conditions et les dates de dépôt des demandes sont spécifiques à chaque bourse**.

**A SAVOIR** : les stages dans les départements et régions d'outre-mer et collectivités d'outre-mer - DROM-COM ne sont pas des stages à l'étranger, par conséquent aucune aide financière ne peut être sollicitée.

## **BOURSE AMI-CROUS**

L'Aide à la Mobilité Internationale du Ministère de l'Enseignement Supérieur et de la Recherche est destinée aux étudiant.es boursier.es du CROUS, qui souhaitent suivre une période d'études à l'étranger dans le cadre d'un programme d'échange ou effectuer un stage international.

## **BOURSE DE LA REGION AUVERGNE RHONE ALPES - BRMIE**

La bourse du Conseil Régional Auvergne Rhône Alpes (BRMIE) sera attribuée aux étudiant.es partant en échange ou en stage sur l'année universitaire et sous certaines conditions.

## **BOURSE DE LA VILLE DE CLERMONT-FERRAND**

La Ville de Clermont-Ferrand attribue des bourses aux étudiant.es des établissements d'enseignement supérieur clermontois effectuant une mobilité d'études ou de stage dans l'une des villes avec lesquelles elle est jumelée ou a signé un accord de coopération. Cette bourse de mobilité internationale représente une aide complémentaire aux autres supports financiers déjà existants.

## **BOURSE ERASMUS + STAGE**

Les étudiant.e.s souhaitant partir en stage **dans un pays européen**, pour une période comprise entre 2 et 6 mois, peuvent, dès leur première année de Licence, transmettre par courriel une demande de bourse Erasmus + stage auprès du bureau des Relations Internationales de l'UFR LCSH : [ri.lcsh@uca.fr](mailto:ri.lcsh@uca.fr)

## **LES CRITERES DE SELECTION AU SEIN DE L'UFR LCSH**

En considération du nombre croissant des demandes, il a été décidé de traiter **en priorité les mobilités s'inscrivant dans le cadre d'un stage obligatoire**.

Sous réserve de financements européens disponibles et acceptation de votre demande par le Consortium, **votre mobilité sera financée à hauteur de 80% de sa durée totale avec un minimum garanti de financement de 60 jours de présence dans le pays d'accueil** et sur la base des taux de bourses mensuelles en vigueur pour 2024/2025.

En fonction des critères définis par le Consortium, l'UFR LCSH a aussi mis en place un **système d'évaluation par points**, qui permet à une commission interne d'évaluer les demandes.

Cette commission évalue les dossiers **au minimum 5 semaines avant le départ prévu de la mobilité**.

Si votre candidature est conforme, votre dossier sera transmis au Consortium ERASMUS+ stages, qui vous informera de l'acceptation de votre demande de bourse et prendra le relais quant au suivi et à la gestion de cette dernière.

Vous **recevrez un "Kit de Mobilité"** transmis par Florence BAGHDOD ([florence.baghdoud@uca.fr](mailto:florence.baghdoud@uca.fr)), gestionnaire du Consortium à la DRIF, sur votre adresse mail étudiante. Vous devrez alors **renvoyer les documents du kit mobilité en suivant les instructions et délais** communiqués.

## **LES CRITERES GENERAUX D'ELIGIBILITE**

Les candidatures à une bourse Erasmus+ stage doivent répondre aux critères généraux d'éligibilité définis par le [Consortium ERASMUS+ stages - UCA](#) :

- Réussite académique
- Motivations et cohérence avec le projet professionnel
- Niveau linguistique (un niveau de compétence linguistique minimum devra être défini avec la structure d'accueil)
- Critères financiers (niveau de gratification du stage)
- Mobilités Erasmus précédentes.

## **LE DOSSIER DE CANDIDATURE ERASMUS+STAGE**

### **→ DEMARCHES A EFFECTUER PAR L'ETUDIANT.E :**

1. **Télécharger et compléter le formulaire C – Bourse Erasmus+ stage UFR LCSH - dossier de candidature 2024-2025.**
2. **Annexer les pièces obligatoires** indiquées sur le dossier de candidature.
3. **Transmettre le dossier complet par courriel** au bureau des Relations Internationales ([ri.lcsh@uca.fr](mailto:ri.lcsh@uca.fr)) avec l'avis et la signature du/de la responsable de la formation.

### **→ DEMARCHES A EFFECTUER PAR LE BUREAU DES RELATIONS INTERNATIONALES :**

1. **Vérifier** le dossier de candidature.
2. **Transmettre ce dossier à la commission d'évaluation de l'UFR LCSH** pour l'attribution des bourses.
3. **Envoyer la liste des dossiers sélectionnés au Consortium Erasmus + stages.**

### **→ DEMARCHES A EFFECTUER PAR LE CONSORTIUM ERASMUS+ STAGES :**

1. **Inform**er l'étudiant.e par courriel de l'avis du Consortium.
2. **Transmettre les modalités de mise en œuvre** de la bourse Erasmus+ stages, ainsi que le **kit de mobilité**

### **→ DEMARCHES A EFFECTUER PAR L'ETUDIANT.E :**

1. **Renseigner et retourner les documents du kit mobilité selon les modalités et délais indiqués** à [erasmus.stages@uca.fr](mailto:erasmus.stages@uca.fr)

# PRESENTATION DES FORMULAIRES ET ANNEXES

## STAGE EN FRANCE

Formulaire 1 / Accord préalable à l'édition de la convention de stage en France / spécimen	P. 16
Formulaire 2 / Grille de calcul des heures stages en France / spécimen	P. 17

## STAGE A L'ETRANGER

Formulaire A/ Formulaire d'accord préalable à l'édition de la convention de stage à l'étranger/ spécimen	P. 18
Formulaire B / Grille de calcul des heures en stage à l'étranger / spécimen	P. 19
Formulaire C / Bourse Erasmus+ stage UFR LCSH – dossier de candidature / spécimen	P. 20

## ANNEXES

Annexe 1 / Qui fait Quoi : Stage en France	P. 21
Annexe 2 / Qui fait Quoi : Stage à l'étranger	P.22

# STAGE EN FRANCE

Les formulaires sont disponibles en téléchargement [en cliquant ici](#)

## FORMULAIRE 1

# Formulaire d'accord préalable à l'édition de la convention de stage en France 2024-2025

**Formulaire 1** **FORMULAIRE D'ACCORD PREALABLE**  
**A L'EDITION DE LA CONVENTION DE STAGE EN FRANCE 2024-2025 (DROM-COM compris)**  
(Préalable à la saisie dans ESUP Stage sur l'ENT)

**ATTENTION :** pour tout stage réalisé dans le cadre d'une UE libre, merci de consulter le catalogue dédié (cliquer ici) afin d'identifier le référent à contacter et "rubriquer" contact pour information. Si le référent à contacter mentionné n'est pas l'UFR LCSH, ce formulaire d'accord préalable n'est pas le support à compléter.

**Dossier complet (3 documents) à transmettre par courriel impérativement 3 semaines minimum avant le début du stage à :** [stages.lcsh@uca.fr](mailto:stages.lcsh@uca.fr)

Consultez sur le site de l'UFR LCSH : [Stages - UFR Lettres, Culture, Sciences Humaines \(uca.fr\)](#)  
Ce formulaire 1 est un document interne. Il n'est pas à transmettre à la structure.  
Il doit être complété par l'étudiant.e, tout comme la grille de calcul des heures (formulaire 2)

**GE OBLIGATOIRE** (hors cursus)  **STAGE DE PROFESSIONNALISATION** (hors cursus)

**- Stage de professionnalisation (= hors cursus) :** le volume horaire doit être compris entre 71h00 minimum et 462h00 maximum. Des missions seront confiées et seront notées sur la convention de stage.  
**- Période d'observation (= hors cursus) :** le volume horaire doit être compris entre 0 et 70h maximum. Pas de convention de stage. ; Formulaire d'observation à récupérer auprès de votre secrétariat pédagogique. Aucune mission ne sera confiée.

**ETUDIANT.E**

N° étudiant.e \_\_\_\_\_ Régime d'inscription :  Formation initiale  Formation Continue

NOM \_\_\_\_\_ Prénom \_\_\_\_\_

Diplôme en cours (intitulé exact) \_\_\_\_\_

Niveau :  N1  N2  N3  M1  M2  LP

N° téléphone mobile \_\_\_\_\_

Courriel (Adresse UCA) \_\_\_\_\_

Caisse Primaire d'Assurance Maladie à contacter en cas d'accident : \_\_\_\_\_

**ETABLISSEMENT D'ACCUEIL**

Nom de l'établissement d'accueil \_\_\_\_\_

Nom du signataire représentant l'établissement \_\_\_\_\_  
(Le signataire est le représentant légal selon la forme juridique de la société)

Fonction du signataire \_\_\_\_\_ Téléphone \_\_\_\_\_

Effectif du personnel :  <10  10 à 49  50 à 99  >250

Adresse \_\_\_\_\_

Code postal \_\_\_\_\_ Ville \_\_\_\_\_

Téléphone \_\_\_\_\_ Courriel \_\_\_\_\_

N° SIRET ou SIREN \_\_\_\_\_ Code APE \_\_\_\_\_

Structure juridique (exemple : SARL, EURL etc...) : \_\_\_\_\_

Type d'établissement : (exemple : administration, association, entreprise privée etc...) : \_\_\_\_\_

Nom du service où s'effectue le stage \_\_\_\_\_

Adresse (si différente de celle de l'établissement) \_\_\_\_\_

Code postal \_\_\_\_\_ Ville \_\_\_\_\_

Téléphone \_\_\_\_\_ Courriel \_\_\_\_\_

Nom / Prénom tuteur.trice professionnel.le de l'établissement d'accueil \_\_\_\_\_

Fonction tuteur.trice professionnel.le dans l'établissement d'accueil : \_\_\_\_\_

Téléphone \_\_\_\_\_ Courriel \_\_\_\_\_

**CONTENU DU STAGE**

Les champs concernant le contenu du stage doivent être complétés précisément sinon la demande sera rejetée.

Nombre de ECTS validant l'UE : \_\_\_\_\_ (uniquement pour les stages obligatoires)

Thématique du stage : \_\_\_\_\_

Sujet : \_\_\_\_\_

Fonctions et tâches exercées dans la structure : \_\_\_\_\_

Compétences à acquérir ou à développer : \_\_\_\_\_

Dates précises du stage : du \_\_\_\_\_ au \_\_\_\_\_ Durée totale du stage - Nombre d'heures : \_\_\_\_\_  
(À compléter à l'aide du formulaire 2 : la grille de calcul des heures, à fournir obligatoirement)  
(Les stages peuvent être effectués uniquement entre le 1<sup>er</sup> septembre et l'arrivée du 30/09 suivant de cette même année universitaire)

Chaque période au moins égale à 7 heures de présence, consécutives ou non, est considérée comme équivalente à un jour et chaque période au moins égale à 7 jours de présence consécutifs ou non, est considérée comme équivalente à un mois.  
(Art. D124-6 Code de l'éducation)

L'étudiant.e et ses enseignants référents attestent qu'ils ont vérifié au préalable que la période de stage et le nombre d'heures respectif est indiqué dans les Modalités de Contrôle des Connaissances et des Compétences.

Temps plein >3h00 selon la convention collective de la structure d'accueil ou  Temps partiel < 35h00

In stagiant.e il a le droit ni à la récupération des heures supplémentaires ni à la RTT, mais il peut avoir des autorisations d'absence (non payée, sauf en cas de maternité et l'adoption)

Commentaires sur le temps de travail (préciser si présence après 21h, jour(s) férié(s), travail le dimanche) : \_\_\_\_\_

Gratification horaire \_\_\_\_\_ € net/heure de présence effective  
Obligatoire à compter de la 309<sup>ème</sup> heure de stage au taux en vigueur 4,35€ net/heure de présence effective ; sauf en Formation Continue, gratification non obligatoire ; pour les stagiaires FC, gratification interdite dans les organismes publics

Modalité de versement :  Chèque  Virement bancaire

Confidentialité sujet ou thème du stage :  Oui  Non

Avantages en nature (tickets restaurants, logement...) : \_\_\_\_\_

Autorisations d'absence et congés éventuels : \_\_\_\_\_

Les congés ne sont pas obligatoires en stage, ils sont à déterminer avec la structure d'accueil avant la signature de ce formulaire par l'enseignant.e référent.e ; s'ils ne sont pas gratifiés il faut les déduire de la grille de calcul des heures. (voir guide des stages pour plus de précisions).  
Les congés ne doivent pas impacter sur le nombre d'heures en stage prévu dans la formation.

**RESPONSABLE DE DIPLOME ET ENSEIGNANT.E REFERENT.E**

Enseignant.e assurant le suivi pédagogique au cours du stage : M. / Mme \_\_\_\_\_

Modalités de suivi du stagiaire par l'enseignant.e référent.e :  
Visites  Echanges téléphoniques  courriels  autres (préciser) \_\_\_\_\_

L'enseignant.e référent.e utilise-t-il / elle l'application "suivi des stages" sur l'ENT pour assurer le suivi pédagogique de l'étudiant.e durant son stage (notamment pour l'envoi des fiches d'appréciation) : oui  non

**VISA OBLIGATOIRE AVANT TRANSMISSION AU BUREAU DES STAGES**

Enseignant.e référent.e  
 Avis favorable  Avis Défavorable

Signature obligatoire : \_\_\_\_\_

Clermont-Ferrand, le \_\_\_\_\_

Le bureau des stages ne pourra traiter votre convention de stage si le délai de 3 semaines minimum entre la date d'envoi de votre dossier par mail et votre date de départ en stage n'est pas respecté. Nous vous demandons de reporter votre date de départ en stage le cas échéant.



# FORMULAIRE 2

# Grille de calcul automatique des heures de stage en France 2024-2025

**Ce formulaire N°2 est un document interne. Il n'est pas à transmettre à la structure. Il doit être complété par l'étudiant.e tout comme le formulaire n°1.**  
 ! Chaque période au moins égale à 7 heures de présence, consécutives ou non, est considérée comme équivalente à un jour et chaque période au moins égale à 22 jours de présence (soit 154h00), consécutifs ou non, est considérée comme équivalente à un mois. (Art. L124-6 Code de l'éducation)

Merci de suivre le mode opératoire ci-dessous pour compléter correctement la grille:  
**1. Indiquer le nombre d'heures de présence dans les cases correspondantes aux jours de stage (exemple: 7h00 = 7; 7h15 = 7,25; 7h30 = 7,5; 7h45 = 7,75)**  
*Ne mettre uniquement le chiffre, pas de "h" ou "heures" car les formules pour calculer les heures ne fonctionneront pas*  
**(du 1er jour du stage au dernier jour; si vous travaillez un jour férié, notez le nombre d'heures travaillées dans la case correspondante en supprimant "férié")**  
**2. Reporter sur le "formulaire n°1 d'accord préalable à l'édition de la convention de stage" le total d'heures calculé ainsi que sur la présaisie de la convention de stage via l'ENT**  
**(si le stage est gratifié - gratification obligatoire si le stage fait plus de 308h00 - dans la partie "gratification" de la convention, noter uniquement "4,35[ net] heure")**

! Même si le stage n'est pas gratifié, cette grille de calcul des heures fait partie des pièces obligatoires à transmettre au bureau des stages  
 - Temps complet = 358h00 / semaine ou plus selon convention collective de la structure d'accueil. Un stagiaire ne peut avoir ni récupération des heures supplémentaires, ni RTT mais il peut avoir des autorisations d'absences (non payées, sauf en cas de maternité et l'adoption).  
 - Temps partiel = moins de 358h00 / semaine  
 - Les congés ne sont pas obligatoires en stage, ils sont à déterminer avec la structure d'accueil en amont de la complétion des formulaires 1 et 2.  
 Pour un stage gratifié, voir avec avec la structure si, en cas de congés accordés, elle les gratifie ou pas. S'ils ne sont pas gratifiés il faut les déduire de la grille de calcul des heures. S'ils sont gratifiés, il faut les noter comme des heures de présence en stage.  
 Elle doit correspondre le plus précisément possible à la réalité des jours travaillés en stage car elle permet au bureau des stages d'identifier le nombre d'heures hebdomadaires et les jours de présence en stage.  
 De plus, si elle n'est pas complétée précisément, cela aura un impact sur le nombre total d'heures en stage et s'il y a lieu, sur la gratification.

**CALCUL DE LA GRATIFICATION DE STAGE: 2024-2025**  
 Variables : nombre de jours de stage ; nombre d'heures par jour ; taux horaire

DECOMPTE	2024												2025												MOM. Présom.		
	Septembre	Octobre	Novembre	Décembre	Janvier	Février	Mars	Avril	Mai	Juin	Juillet	Août	Septembre	Octobre	Janvier	Février	Mars	Avril	Mai	Juin	Juillet	Août	Septembre	Octobre			
1 D	1 M	1 J	1 V	1 S	1 D	1 M	1 J	1 V	1 S	1 D	1 M	1 J	1 V	1 S	1 D	1 M	1 J	1 V	1 S	1 D	1 M	1 J	1 V	1 S	1 D		
2 L	2 M	2 J	2 V	2 S	2 D	2 M	2 J	2 V	2 S	2 D	2 M	2 J	2 V	2 S	2 D	2 M	2 J	2 V	2 S	2 D	2 M	2 J	2 V	2 S	2 D		
3 M	3 J	3 V	3 S	3 D	3 M	3 J	3 V	3 S	3 D	3 M	3 J	3 V	3 S	3 D	3 M	3 J	3 V	3 S	3 D	3 M	3 J	3 V	3 S	3 D	3 M		
4 M	4 V	4 L	4 M	4 J	4 S	4 D	4 M	4 J	4 V	4 S	4 D	4 M	4 J	4 V	4 S	4 D	4 M	4 J	4 V	4 S	4 D	4 M	4 J	4 V	4 S	4 D	
5 J	5 S	5 D	5 M	5 J	5 V	5 S	5 D	5 M	5 J	5 V	5 S	5 D	5 M	5 J	5 V	5 S	5 D	5 M	5 J	5 V	5 S	5 D	5 M	5 J	5 V	5 S	5 D
6 V	6 D	6 M	6 V	6 S	6 D	6 M	6 J	6 V	6 S	6 D	6 M	6 J	6 V	6 S	6 D	6 M	6 J	6 V	6 S	6 D	6 M	6 J	6 V	6 S	6 D	6 M	
7 S	7 L	7 J	7 V	7 S	7 D	7 M	7 J	7 V	7 S	7 D	7 M	7 J	7 V	7 S	7 D	7 M	7 J	7 V	7 S	7 D	7 M	7 J	7 V	7 S	7 D	7 M	
8 D	8 M	8 J	8 V	8 S	8 D	8 M	8 J	8 V	8 S	8 D	8 M	8 J	8 V	8 S	8 D	8 M	8 J	8 V	8 S	8 D	8 M	8 J	8 V	8 S	8 D	8 M	
9 L	9 M	9 J	9 V	9 S	9 D	9 M	9 J	9 V	9 S	9 D	9 M	9 J	9 V	9 S	9 D	9 M	9 J	9 V	9 S	9 D	9 M	9 J	9 V	9 S	9 D	9 M	
10 M	10 J	10 V	10 S	10 D	10 M	10 J	10 V	10 S	10 D	10 M	10 J	10 V	10 S	10 D	10 M	10 J	10 V	10 S	10 D	10 M	10 J	10 V	10 S	10 D	10 M		
11 M	11 V	11 L	11 M	11 J	11 S	11 D	11 M	11 J	11 V	11 S	11 D	11 M	11 J	11 V	11 S	11 D	11 M	11 J	11 V	11 S	11 D	11 M	11 J	11 V	11 S	11 D	
12 J	12 S	12 D	12 M	12 J	12 V	12 S	12 D	12 M	12 J	12 V	12 S	12 D	12 M	12 J	12 V	12 S	12 D	12 M	12 J	12 V	12 S	12 D	12 M	12 J	12 V	12 S	12 D
13 V	13 D	13 M	13 V	13 S	13 D	13 M	13 J	13 V	13 S	13 D	13 M	13 J	13 V	13 S	13 D	13 M	13 J	13 V	13 S	13 D	13 M	13 J	13 V	13 S	13 D	13 M	
14 S	14 L	14 J	14 V	14 S	14 D	14 M	14 J	14 V	14 S	14 D	14 M	14 J	14 V	14 S	14 D	14 M	14 J	14 V	14 S	14 D	14 M	14 J	14 V	14 S	14 D	14 M	
15 D	15 M	15 J	15 V	15 S	15 D	15 M	15 J	15 V	15 S	15 D	15 M	15 J	15 V	15 S	15 D	15 M	15 J	15 V	15 S	15 D	15 M	15 J	15 V	15 S	15 D	15 M	
16 L	16 M	16 J	16 V	16 S	16 D	16 M	16 J	16 V	16 S	16 D	16 M	16 J	16 V	16 S	16 D	16 M	16 J	16 V	16 S	16 D	16 M	16 J	16 V	16 S	16 D	16 M	
17 M	17 V	17 L	17 M	17 J	17 S	17 D	17 M	17 J	17 V	17 S	17 D	17 M	17 J	17 V	17 S	17 D	17 M	17 J	17 V	17 S	17 D	17 M	17 J	17 V	17 S	17 D	
18 M	18 V	18 L	18 M	18 J	18 S	18 D	18 M	18 J	18 V	18 S	18 D	18 M	18 J	18 V	18 S	18 D	18 M	18 J	18 V	18 S	18 D	18 M	18 J	18 V	18 S	18 D	
19 J	19 S	19 D	19 M	19 J	19 V	19 S	19 D	19 M	19 J	19 V	19 S	19 D	19 M	19 J	19 V	19 S	19 D	19 M	19 J	19 V	19 S	19 D	19 M	19 J	19 V	19 S	19 D
20 V	20 D	20 M	20 V	20 S	20 D	20 M	20 J	20 V	20 S	20 D	20 M	20 J	20 V	20 S	20 D	20 M	20 J	20 V	20 S	20 D	20 M	20 J	20 V	20 S	20 D	20 M	
21 S	21 L	21 J	21 V	21 S	21 D	21 M	21 J	21 V	21 S	21 D	21 M	21 J	21 V	21 S	21 D	21 M	21 J	21 V	21 S	21 D	21 M	21 J	21 V	21 S	21 D	21 M	
22 D	22 M	22 J	22 V	22 S	22 D	22 M	22 J	22 V	22 S	22 D	22 M	22 J	22 V	22 S	22 D	22 M	22 J	22 V	22 S	22 D	22 M	22 J	22 V	22 S	22 D	22 M	
23 L	23 M	23 J	23 V	23 S	23 D	23 M	23 J	23 V	23 S	23 D	23 M	23 J	23 V	23 S	23 D	23 M	23 J	23 V	23 S	23 D	23 M	23 J	23 V	23 S	23 D	23 M	
24 M	24 V	24 L	24 M	24 J	24 S	24 D	24 M	24 J	24 V	24 S	24 D	24 M	24 J	24 V	24 S	24 D	24 M	24 J	24 V	24 S	24 D	24 M	24 J	24 V	24 S	24 D	
25 M	25 V	25 L	25 M	25 J	25 S	25 D	25 M	25 J	25 V	25 S	25 D	25 M	25 J	25 V	25 S	25 D	25 M	25 J	25 V	25 S	25 D	25 M	25 J	25 V	25 S	25 D	
26 J	26 S	26 D	26 M	26 J	26 V	26 S	26 D	26 M	26 J	26 V	26 S	26 D	26 M	26 J	26 V	26 S	26 D	26 M	26 J	26 V	26 S	26 D	26 M	26 J	26 V	26 S	26 D
27 V	27 D	27 M	27 V	27 S	27 D	27 M	27 J	27 V	27 S	27 D	27 M	27 J	27 V	27 S	27 D	27 M	27 J	27 V	27 S	27 D	27 M	27 J	27 V	27 S	27 D	27 M	
28 S	28 L	28 J	28 V	28 S	28 D	28 M	28 J	28 V	28 S	28 D	28 M	28 J	28 V	28 S	28 D	28 M	28 J	28 V	28 S	28 D	28 M	28 J	28 V	28 S	28 D	28 M	
29 D	29 M	29 J	29 V	29 S	29 D	29 M	29 J	29 V	29 S	29 D	29 M	29 J	29 V	29 S	29 D	29 M	29 J	29 V	29 S	29 D	29 M	29 J	29 V	29 S	29 D	29 M	
30 L	30 M	30 J	30 V	30 S	30 D	30 M	30 J	30 V	30 S	30 D	30 M	30 J	30 V	30 S	30 D	30 M	30 J	30 V	30 S	30 D	30 M	30 J	30 V	30 S	30 D	30 M	
31 J	31 M	31 J	31 V	31 S	31 D	31 M	31 J	31 V	31 S	31 D	31 M	31 J	31 V	31 S	31 D	31 M	31 J	31 V	31 S	31 D	31 M	31 J	31 V	31 S	31 D	31 M	
Nombre d'heures de stage pour le mois	0	0	0	0	0	0	0	0	0	0	0	0	0	0	0	0	0	0	0	0	0	0	0	0	0	0	<b>OMBRE D'HEURES TOTAL EN STAGE</b>
Taux horaire (valable pour les stages en France)	4,35	4,35	4,35	4,35	4,35	4,35	4,35	4,35	4,35	4,35	4,35	4,35	4,35	4,35	4,35	4,35	4,35	4,35	4,35	4,35	4,35	4,35	4,35	4,35	4,35	4,35	
<b>MONTANT DE LA GRATIFICATION</b> (gratification obligatoire à compter de la 309ème heure de stage)	-	-	-	-	-	-	-	-	-	-	-	-	-	-	-	-	-	-	-	-	-	-	-	-	-	-	<b>MONTANT TOTAL DE LA GRATIFICATION EN EBROS</b>

# STAGE A L'ETRANGER

Les formulaires sont disponibles en téléchargement [en cliquant ici](#)  
Rubrique « les étapes d'une mobilité stage à l'étranger »

## FORMULAIRE A

# Formulaire d'accord préalable à l'édition de la convention de stage à l'étranger 2024-2025

**UCA** UNIVERSITÉ CLERMONT AUVERGNE  
UNIVERSITY OF APPLIED SCIENCES HIGHER EDUCATION OF CLERMONT  
UNIVERSITY OF APPLIED SCIENCES OF CLERMONT

**FORMULAIRE D'ACCORD PREALABLE  
A L'EDITION DE LA CONVENTION DE STAGE A L'ETRANGER 2024-2025 (Hors DROM.COM)**  
(Préalable à la saisie dans ESUP - Stage sur l'ENT)

**FORMULAIRE A**

Dossier complet à transmettre **par courriel** au format PDF au Bureau des Relations Internationales TUFRLCSH : [ri.lcs@uca.fr](mailto:ri.lcs@uca.fr)  
Impérativement 5 semaines au plus tard avant le début du stage

- Stage de professionnalisation (hors cursus) : le volume horaire doit être compris entre 71h00 minimum et 462h00 maximum. Des missions seront confiées et seront notées sur la convention de stage.  
- Période d'observation (= hors cursus) : le volume horaire doit être compris entre 0 et 70h maximum. Pas de convention de stage. Formulaire d'observation à récupérer auprès de votre secrétariat pédagogique. Aucune mission ne sera confiée.

La liste des documents spécifiques à fournir est disponible sur le site de TUFRLCSH - cliquer ici

STAGE OBLIGATOIRE (intégré dans le cursus de formation) OU  STAGE DE PROFESSIONNALISATION (hors cursus)

**ETUDIANT.E**

N° étudiant.e \_\_\_\_\_ Régime d'inscription :  Formation initiale  Formation Continue

NOM \_\_\_\_\_ Prénom \_\_\_\_\_

Diplôme en cours (intitulé exact) \_\_\_\_\_

Niveau :  N1  N2  N3  M1  M2  LP

N° téléphone mobile \_\_\_\_\_

Adresse courriel (UCA et personnelle) \_\_\_\_\_

Caisse Primaire d'Assurance Maladie à contacter en cas d'accident : \_\_\_\_\_

**ETABLISSEMENT D'ACCUEIL**

Nom de l'établissement d'accueil \_\_\_\_\_

Nom du signataire représentant l'établissement \_\_\_\_\_

Fonction du signataire \_\_\_\_\_ Téléphone \_\_\_\_\_

Effectif du personnel :  <10  10 à 49  50 à 249  >250

Adresse \_\_\_\_\_

Code postal \_\_\_\_\_ Ville \_\_\_\_\_

Téléphone \_\_\_\_\_ Courriel \_\_\_\_\_

N° SIRET ou SIREN \_\_\_\_\_ Code APE \_\_\_\_\_

Structure juridique (exemple : SARL, EURL etc ...) \_\_\_\_\_

Nom du service où s'effectue le stage \_\_\_\_\_

Adresse (si différente de celle de l'établissement) \_\_\_\_\_

Code postal \_\_\_\_\_ Ville \_\_\_\_\_

Téléphone \_\_\_\_\_ Courriel \_\_\_\_\_

Nom/Prénom tuteur.ice professionnel.le de l'établissement d'accueil \_\_\_\_\_

Fonction tuteur.ice professionnel.le dans l'établissement d'accueil : \_\_\_\_\_

Téléphone \_\_\_\_\_ Courriel \_\_\_\_\_

**CONTENU DU STAGE**

Les champs concernant le contenu du stage doivent être complétés précisément sinon la demande sera rejetée.

Nombre de ECTS validant l'UE : \_\_\_\_\_ uniquement pour les stages obligatoires

Thématique du stage : \_\_\_\_\_

Sujet : \_\_\_\_\_

Fonctions et tâches exercées dans la structure : \_\_\_\_\_

Compétences à acquérir ou à développer : \_\_\_\_\_

Si l'établissement d'accueil est une entreprise française ou à l'étranger, c'est le Droit français qui s'applique : en tenir compte pour le temps de travail hebdomadaire (temps comptés en France) : \_\_\_\_\_ la gratification. (Obligatoire à compter de la 309<sup>ème</sup> heure de stage au taux en vigueur 4.35€ / heure de présence effective.)

Dates précises du stage : \_\_\_\_\_ à \_\_\_\_\_ (Les dates peuvent être indiquées uniquement entre le 1<sup>er</sup>/01 de l'année et le 30/09 de cette même année universitaire)

Durée du stage - Nombre d'heures : \_\_\_\_\_ (À compléter à l'aide de la grille de calcul automatique du stage à l'étranger disponible sur le site [lettres.uca.fr](http://lettres.uca.fr) ; à fournir obligatoirement) / Chaque période de stage doit être de 7 heures de présence, consécutives ou non, est considérée comme équivalente à un jour et chaque période de stage doit être de 22 jours de présence (soit 154h00), consécutifs ou non, est considérée comme équivalente à 1 mois. (Article D1241 du Code de l'éducation)

L'étudiant.e et son enseignant.e référent.e attestent qu'ils ont vérifié au préalable que la période de stage et le nombre d'heures total respectent ce qui est indiqué dans les Modalités de Contrôle des Connaissances et des Compétences.

Temps plein = 35h00 ou + selon la convention collective de la structure d'accueil ou  Temps partiel < 35h00

Commentaires sur le temps de travail (préciser si présence après 21h, jour(s) férié(s), travail le dimanche) : \_\_\_\_\_

Gratification horaire \_\_\_\_\_ € net/heure de présence effective

! Obligatoire à compter de la 309<sup>ème</sup> heure de stage au taux en vigueur 4,35€ net/heure de présence effective ; sauf en Formation Continue, gratification non obligatoire ; pour les stagiaires FC, gratification interdite dans les organismes publics

Modalité de versement :  Chèque  Virement bancaire

Confidentialité sujet ou thème du stage :  Oui  Non

Avantages en nature (ticket restaurant, logement...) : \_\_\_\_\_

Autorisations d'absence et congés éventuels : \_\_\_\_\_

! Les congés ne sont pas obligatoires en stage, ils sont à déterminer avec la structure d'accueil avant la signature de ce formulaire par l'enseignant.e référent.e ; s'ils ne sont pas gratifiés il faut les déduire de la grille de calcul des heures. (voir guide des stages pour plus de précisions). Les congés ne doivent pas impacter sur le nombre d'heures en stage prévu dans la formation.

**ENSEIGNANT.E REFERENT.E**

Enseignant.e référent.e assurant le suivi pédagogique au cours du stage : M. / Mme \_\_\_\_\_

Modalités de suivi du stagiaire par l'enseignant.e référent.e :  visites,  échanges téléphoniques,  courriel,  autres (préciser) \_\_\_\_\_

L'enseignant.e référent.e utilise t-ill l'elle l'application "suivi des stages" sur l'ENT pour assurer le suivi pédagogique de l'étudiant.e durant son stage (notamment pour l'envoi des fiches d'appréciation) :  oui  non

**Signature obligatoire de l'enseignant.e référent.e**

Avis favorable  Avis défavorable

Signature : \_\_\_\_\_

Clément-Ferrand, le \_\_\_\_\_

! Le bureau des stages ne pourra traiter votre convention de stage si le délai de 5 semaines minimum entre la date d'envoi de votre dossier par mail et votre date de départ en stage n'est pas respecté. Pour vous garantir de respecter votre date de départ en stage le cas échéant.

# FORMULAIRE B

## Grille de calcul automatique des heures de stage à l'étranger 2024-2025

Le nombre d'heures hebdomadaires variait selon les pays, l'étudiant devra se renseigner précisément en amont sur la répartition de son temps de stage et les jours fériés s'il y en a afin de les reporter informatiquement sur cette grille jour par jour.

Merci de suivre le mode opératoire ci-dessous pour compléter correctement la grille:

1. Indiquer le nombre d'heures de présence par jour dans les cases correspondantes ci-dessous en face chaque case concernée (exemple: 7h00 = 7; 7h15 = 7,25; 7h30 = 7,5; 7h45 = 7,75)

[du 1er jour de stage au dernier jour; si l'étudiant travaille un jour férié, noter le nombre d'heures travaillées dans la case correspondante en supprimant "féric"]  
[les jours fériés indiqués ci-dessous sont ceux en vigueur pour la France, nous les avons notés pour information.]

\* L'étudiant devra enlever le mot "féric" et mettre le nombre d'heures à la place si c'est un jour où il travaille

\* L'étudiant devra ajouter le mot "féric" sur les jours fériés en vigueur dans son pays d'accueil

2. Reporter sur le "formulaire d'accord préalable à l'édition de la convention de stage à l'étranger" le total d'heures calculé ainsi que sur la pré-saisie de la convention de stage via l'ENT

! Dans le cadre d'un stage à l'étranger, la gratification n'est pas obligatoire à l'exception des entreprises françaises basées à l'étranger; dans ce cas-là, le Droit français s'applique (noter le taux horaire soit 4,051 net/heure sur le "formulaire d'accord préalable à l'édition de la convention de stage à l'étranger" ainsi que sur la pré-saisie de la convention de stage via l'ENT

! Même si le stage n'est pas gratifié, cette grille de calcul des heures fait partie des pièces obligatoires à transmettre au bureau des Relations Internationales

Cette grille doit être remplie en amont en lien avec la structure d'accueil mais c'est l'étudiant qui se charge de sa complétude. Elle doit correspondre le plus précisément possible à la réalité des jours travaillés en stage car elle permet au bureau des stages d'identifier le nombre d'heures hebdomadaires et les jours de présence en stage.

**CALCUL DE LA GRATIFICATION DE STAGE: 2024-2025**  
Variables : nombre de jours de stage ; nombre d'heures par jour ; taux horaire

NOM: \_\_\_\_\_  
ADM: \_\_\_\_\_

	Septembre 2024	Octobre 2024	Novembre 2024	Décembre 2024	Janvier 2025	Février	Mars	Avril	Mai	Juin	Juillet	Août	Septembre	Octobre
DECOMPTE	1 D	1 M	1 V FERIC	1 D	1 M FERIC	1 S	1 S	1 M	1 L FERIC	1 M	1 M	1 V	1 L	1 M
	2 L	2 M	2 S	2 L	2 J	2 D	2 D	2 M	2 M	2 V FERIC	2 M	2 V	2 S	2 J
	3 M	3 J	3 D	3 M	3 V	3 L	3 L	3 M	3 M	3 J	3 J	3 D	3 M	3 V
	4 M	4 V	4 L	4 M	4 S	4 M	4 M	4 V	4 D	4 M	4 V	4 L	4 J	4 S
	5 J	5 S	5 M	5 J	5 D	5 M	5 M	5 L	5 L	5 J	5 S	5 M	5 V	5 D
	6 V	6 D	6 M	6 V	6 L	6 J	6 J	6 M	6 M	6 V	6 D	6 M	6 S	6 L
	7 S	7 L	7 J	7 S	7 M	7 V	7 V	7 L	7 M	7 S	7 L	7 J	7 D	7 M
	8 D	8 M	8 V	8 D	8 M	8 S	8 M	8 M	8 J FERIC	8 D	8 M	8 V	8 L	8 M
	9 L	9 M	9 S	9 J	9 J	9 D	9 S	9 M	9 V FERIC	9 L FERIC	9 M	9 S	9 M	9 J
	10 M	10 J	10 D	10 M	10 L	10 L	10 M	10 J	10 S	10 M	10 V	10 D	10 M	10 V
	11 M	11 V	11 M	11 M	11 S	11 J	11 J	11 D	11 M	11 V	11 V	11 L	11 J	11 S
	12 J	12 S	12 M	12 V	12 D	12 M	12 M	12 S	12 L	12 J	12 S	12 M	12 V	12 D
	13 V	13 D	13 J	13 V	13 L	13 J	13 J	13 D	13 M	13 V	13 D	13 M	13 S	13 L
	14 S	14 L	14 M	14 M	14 M	14 V	14 V	14 D	14 M	14 S	14 L FERIC	14 J	14 D	14 M
	15 D	15 M	15 V	15 D	15 M	15 S	15 S	15 D	15 M	15 D	15 M	15 V FERIC	15 L	15 M
	16 L	16 M	16 S	16 L	16 J	16 D	16 D	16 M	16 V	16 L	16 M	16 S	16 M	16 J
	17 M	17 J	17 D	17 M	17 J	17 L	17 L	17 J	17 S	17 M	17 J	17 D	17 M	17 V
	18 M	18 V	18 L	18 M	18 S	18 M	18 M	18 D	18 V	18 D	18 V	18 L	18 J	18 S
	19 J	19 S	19 M	19 J	19 D	19 M	19 M	19 S	19 L	19 J	19 S	19 M	19 V	19 D
	20 V	20 D	20 M	20 V	20 L	20 J	20 J	20 D	20 M	20 V	20 D	20 M	20 S	20 L
	21 S	21 L	21 J	21 S	21 M	21 V	21 V	21 L FERIC	21 M	21 S	21 L	21 J	21 D	21 M
	22 D	22 M	22 V	22 D	22 M	22 S	22 S	22 M	22 J	22 D	22 M	22 V	22 L	22 M
	23 L	23 M	23 S	23 L	23 J	23 D	23 D	23 M	23 V	23 L	23 M	23 S	23 M	23 J
	24 M	24 J	24 D	24 M	24 V	24 L	24 L	24 J	24 S	24 M	24 J	24 D	24 M	24 V
	25 M	25 V	25 L	25 M FERIC	25 S	25 M	25 M	25 V	25 D	25 M	25 V	25 L	25 J	25 S
	26 J	26 S	26 M	26 J	26 D	26 M	26 M	26 S	26 L	26 J	26 S	26 M	26 V	26 D
	27 V	27 D	27 M	27 V	27 L	27 J	27 J	27 D	27 M	27 V	27 D	27 M	27 S	27 L
	28 S	28 L	28 J	28 S	28 M	28 V	28 V	28 D	28 M	28 S	28 J	28 D	28 M	28 M
	29 D	29 M	29 V	29 D	29 M	29 S	29 S	29 L	29 J FERIC	29 D	29 M	29 V	29 L	29 M
	30 M	30 M	30 S	30 L	30 J	30 D	30 D	30 M	30 V	30 L	30 M	30 S	30 M	30 J
	31 J	31 J	31 M	31 V	31 V	31 L	31 L	31 M	31 S	31 J	31 D	31 D	31 M	31 V

Nombre d'heures de stage dans la nuit	0	0	0	0	0	0	0	0	0	0	0	0	0	0	0	<b>0</b>	<b>OMBRE D'HEURES TOTAL EN STAGE</b>
Taux horaire (valable pour les stages en France)	4,351	4,351	4,351	4,351	4,351	4,351	4,351	4,351	4,351	4,351	4,351	4,351	4,351	4,351	4,351		
<b>MONTANT DE LA GRATIFICATION</b> (à compléter à compter de la 3091ème heure de stage)	-	-	-	-	-	-	-	-	-	-	-	-	-	-	-	-	<b>MONTANT TOTAL DE LA GRATIFICATION EN EBROS</b>

# FORMULAIRE C

## Bourse Erasmus + Stage UFR LCSH

### Dossier de candidature 2024-2025

*Le formulaire est disponible en téléchargement [en cliquant ici](#)  
Rubrique « les aides financières »*



**BOURSE ERASMUS + STAGE UFR LCSH**  
**DOSSIER DE CANDIDATURE 2024-2025**



FORMULAIRE C

La candidature doit être soumise au plus tard 5 semaines avant le départ en stage.  
Dossier complet à transmettre par mail au Bureau des Relations Internationales -  
-> Contact : Céline LOCATELLI - @ : [ri.lcsh@uca.fr](mailto:ri.lcsh@uca.fr) - tél. : 04 73 34 65 10

Sous réserve de financements européens disponibles et acceptation de votre demande par le Consortium, votre mobilité sera financée à hauteur de 80% de sa durée totale avec un minimum garanti de financement de 60 jours de présence dans le pays d'accueil et sur la base des taux de bourses mensuelles en vigueur pour 2024/2025.

**INFORMATIONS GÉNÉRALES**

NOM :  Prénom :

Date de naissance :  Lieu de naissance :

Sexe : F  M  Nationalité :

Êtes-vous boursier.ère national sur critères sociaux :  Oui (Joindre justificatif)  Non

Tel domicile :  Portable :

Courriel :

Diplôme préparé en 2024-2025 :

Avez-vous déjà réalisé une/des mobilité(s) dans le cadre d'Erasmus ?  Oui  Non

Si oui, merci de préciser, pour chacune, le type de mobilité (stages ou études) ainsi que les dates et cursus concerné(s) :

Est-ce un stage obligatoire dans votre cursus ?  Oui  Non

Avez-vous demandé d'autres aides financières ?  Oui  Non

Si oui lesquelles :

Montants attendus :  €

**LISTE DES CRITÈRES ERASMUS + STAGE ET DOCUMENTS À TRANSMETTRE EN LIGNE AVEC CES CRITÈRES**

- Résultats universitaires : une copie du relevé de notes de l'année précédente
- Motivations en cohérence avec le projet professionnel : joindre une lettre de motivation à l'attention de la commission Erasmus+Stage de l'UFR LCSH
- Niveau linguistique CECR : la copie des relevés de notes ou de certification L'autoévaluation est possible en ligne. Vous rédigerez une attestation sur l'honneur : <https://europass.cedefop.europa.eu/fr/resources/european-language-levels-cef>
- Coordonnées organisme, tuteur.rice et Fiche de poste ou mission du stage (cf. p.2)
- Mobilités précédentes décrites dans un CV exhaustif
- L'avis du/de la Responsable de formation en page 2 de cette demande

**Entreprise ou organisme d'accueil à l'étranger :** (joindre le profil de poste ou la mission proposée avec coordonnées de la structure)

Nom de la structure :

Ville :  Pays :

Serez-vous gratifié.e par la structure d'accueil :  Oui  Non  Autre, précisez :

Si oui, précisez le montant/mois :  €

Dates exactes de stage : du  au

**Signature de l'étudiant.e :**

Le

Prénom et NOM du/de la Responsable de la formation :

Prénom et NOM de la Responsable de formation (Préalable au dépôt de la demande):

**Signature :**

Le

**Décision d'attribution de bourse:**

Commission d'attribution des bourses du

OUI

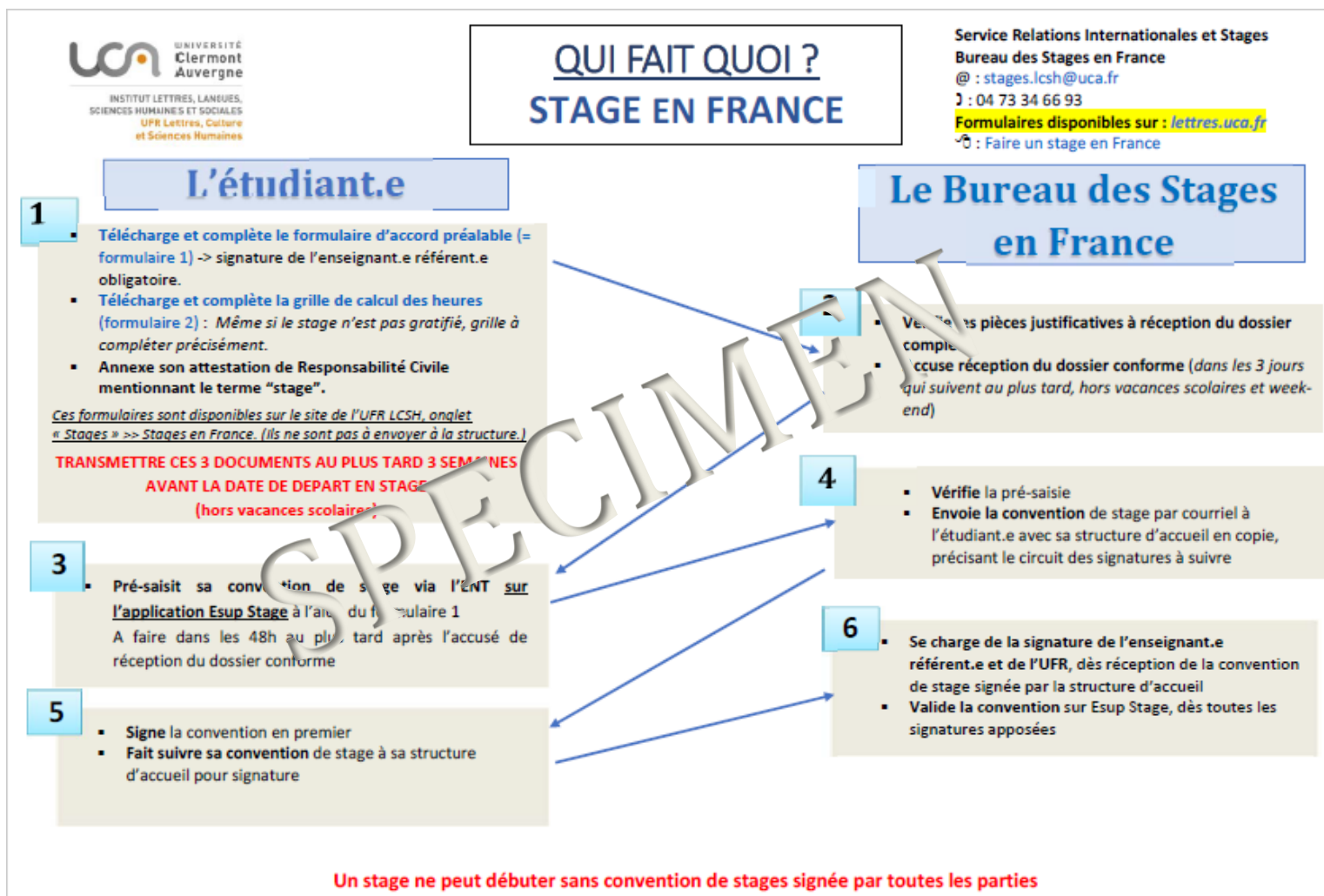
NON au motif de

**Signature de la Doyenne/Directrice de l'UFR LCSH :**

# ANNEXE 1

## Qui fait quoi / Stage en France

Le document est disponible en téléchargement [en cliquant ici](#)



## ANNEXE 2

# Qui fait quoi / Stage à l'étranger

Le document est disponible en téléchargement [en cliquant ici](#)

### QUI FAIT QUOI ? STAGE A L'ETRANGER

Service Relations Internationales et Stages  
Bureau des Relations internationales  
@ : [ri.lcsh@uca.fr](mailto:ri.lcsh@uca.fr)  
T : 04 73 34 65 10  
Formulaires disponibles sur : [lettres.uca.fr](http://lettres.uca.fr)  
📄 : Faire un stage à l'étranger

#### L'étudiant.e

1

- Vérifie les recommandations du Ministère de l'Europe et des Affaires Etrangères / « Sécurité » selon les **décisions arrêtées pour l'UCA**
- Télécharge et complète le **formulaire d'accord préalable** (= formulaire A) - > signature de l'enseignant.e référent.e obligatoire
- Télécharge et complète la **grille de calcul des heures** (formulaire B), même si le stage n'est pas gratifié, grille à compléter précisément.
- Pièces obligatoires :
  - Justificatif d'**assurance maladie** (si séjour se déroule en dehors de l'EU)
  - Carte européenne **CEAM** (si séjour au sein de l'UE)
- Pièces recommandées mais pas obligatoires :
  - 3 Justificatifs d'assurances : Responsabilité civile à l'étranger + Complémentaire santé à l'étranger + Couverture Rapatriement **mentionnant la destination et les dates de mobilité**
  - Preuve d'inscription au portail Ariane

**TRANSMETTRE CES DOCUMENTS AU PLUS TARD 5 SEMAINES AVANT LA DATE DE DEPART EN STAGE (hors vacances scolaires)**

3

- Complète son formulaire MoveOn.
  - Pré-saisit sa convention de stage via l'ENT sur l'**application Esup Stage** à l'aide du formulaire A.
  - Dépose ses demandes de bourses
- A faire dans les 48h au plus tard après accusé réception du dossier**

5

- Signe la convention en premier
- Fait suivre sa convention de stage à sa structure d'accueil pour signature

#### Le Bureau des Relations Internationales

2

- A réception du dossier complet, vérifie les pièces justificatives.
- Accuse réception du dossier et précise les étapes suivantes

4

- Vérifie le formulaire MoveOn et la pré-saisie de la convention.
- Envoie la convention de stage par courriel à l'étudiant.e avec sa structure d'accueil en copie, précisant le circuit des signatures à suivre
- Etudie et soumet la demande de bourse Erasmus+ stages le cas échéant
- Communique les modalités des autres bourses

6

- Se charge de la signature de l'enseignant.e référent.e et de l'UFR, dès réception de la convention de stage signée par la structure d'accueil
- Valide la convention sur Esup Stage, dès toutes les signatures apposées

**Un stage ne peut débuter sans convention de stages signée par toutes les parties.**